



HRANATÝ SLOUPEK S OBJÍMKOVÝMI PŘÍCHYTKAMI

REX

INSTALACE

- Tradiční instalace: nejprve osazeny všechny sloupky, potom následuje montáž panelů
- Možnost omezených úprav
- Odskoky lze upravit na požadovanou velikost
- Kompatibilní se všemi panely na trhu: nevykrojené panely s prolisy a dvojitými dráty
- Oplocení může být demontováno z vnitřní strany pro provedení úprav nebo oprav



MOŽNOSTI

- 2 tloušťky stěny sloupku v závislosti na délce sloupku
- Objímkové příchytky z nerez oceli: množství lze upravit na základě požadované úrovně zabezpečení

CHARAKTERISTIKA

- Sloupek obdélníkového průřezu s příchytkami z nerez oceli
- Vysoce přilnavý polyester na pozinkovaném ocelovém plechu
- Průřez sloupku: 40 x 60 mm
- Délka sloupku: od 1,50 do 3,00 m
- Tloušťka stěny:
 - 1,50 mm pro délky 1,50 m, 2,00 m a 2,50 m
 - 2,00 mm pro délku 3,00 m

BARVY / VARIANTY


- 2 standardní barevné odstíny: zelená 6005  a šedá 7016 

TECHNICKÉ PARAMETRY

| Výška oplocení (m) | Délka sloupku (m) | Tloušťka stěny (mm) | Doporučený počet objímek na sloupek |
|--------------------|-------------------|---------------------|-------------------------------------|
| 1,00 nebo 1,20 | 1,50 | 1,50 | 2 |
| 1,50 nebo 1,70 | 2,00 | | 3 |
| 1,90 nebo 2,00 | 2,50 | | 4 |
| 2,20 nebo 2,40 | 3,00 | 2,00 | |

SYSTÉM UPEVNĚNÍ PANELŮ
Jedno balení obsahuje:

- Objímku z nerez oceli s 2 x M6 maticemi
- Zadní díl z černého plastu
- Vymezovač sloupek / panel z černého plastu.


SOUVISEJÍCÍ PRODUKTY


Nevykrojené panely s malými prolisy:
AXYLE® MS a CS



Ploché panely
AXOR® Chic, AXIS® D a DR