

**ODOLNÝ PANEL****AXYLE® CS**

Montáž se sloupky AXYLE® pro rezidenční soukromé oplocení

AXYLE® CD

Montáž se slouky AXIS® a AXOR® pro cenově výhodné oplocení

BEZPEČNOST

- Malé prolisy zajišťují vysokou tuhost panelů.
- Ochranné hroty.
- Výška až 2,40 m.

INSTALACE

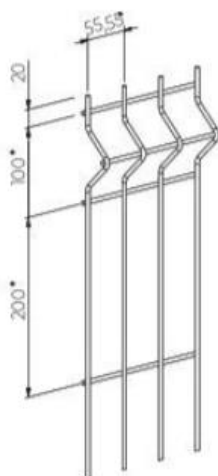
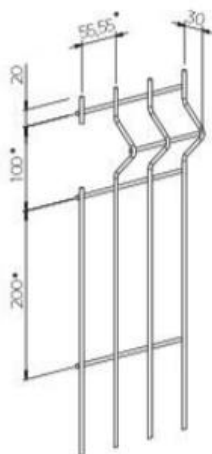
- AXYLE® CS
Doporučeno pro použití se sloupky REX® nebo sloupky ve tvaru H AXYLE®
- AXYLE® CD
Doporučeno pro použití se sloupky AXOR® nebo AXIS®.

CHARAKTERISTIKA

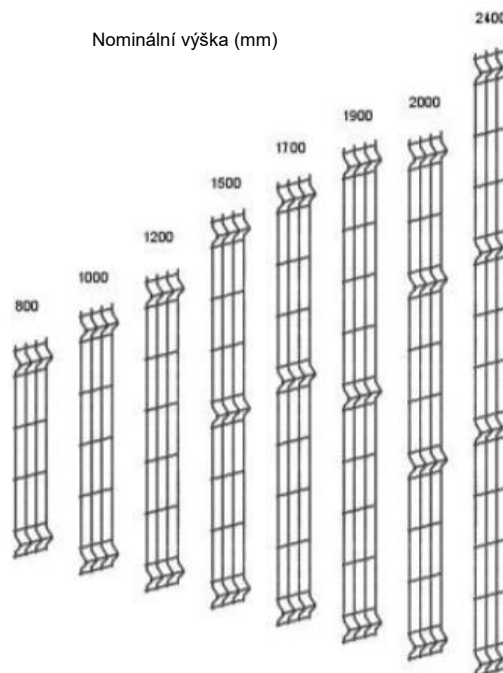
- AXYLE® CS - nevykrojený panel s malými prolisy
- AXYLE® CD - vykrojený panel s malými prolisy
- Vysoce přilnavý polyester na drátech z pozinkované oceli
- Šířka panelu: 2500 mm
- Rozměr ok: 200 x 55 mm
- Průměr drátů: 5 mm
- Osová vzdálenost sloupek AXOR®: 2536 mm
- Osová vzdálenost sloupek AXIS®: 2561 mm
- Osová vzdálenost sloupek AXYLE®: 2520 mm

BARVY / VARIANTY

- 6 standardních odstínů:
- Volitelně 200 odstínů RAL
- Kompatibilní se stínícími systémy LIXO®, LIXO® + Finish, LIXO® Wood, LIXO® Top

TECHNICKÉ PARAMETRY
AXYLE® CS

AXYLE® CD


Nominální výška (mm)



Výška oplocení (m)	Počet prolisů	AXYLE® CS					AXYLE® CD						
		Délka panelu (mm)	Sloupek REX	Sloupek AXYLE®		Stínící lamely	Délka panelu (mm)	Sloupek AXOR®		Sloupek AXIS®		Stínící lamely	
				Zabetonovaný	S plátem			Zabetonovaný	S plátem	Sloupek AXOR®	Sloupek AXIS®		
0,80	2	2500	-	1,20	1,00	2500	1,20	0,85	1,40	-	Všechny systémy DIRICKX		
1,00			1,50	1,50			1,50	1,05	1,60	1,05			
1,20	-		1,70	1,50	1,70		1,25	1,80	1,25				
1,50	3		2,00		2,00		2,00	1,55	2,00	1,55			
1,70			-	2,20	1,70		2,20	1,75	2,20	1,75			
1,90			2,40	2,40	1,95		2,40	1,95	2,40	1,95			
2,00	4		2,50	2,50	2,00		LIXO® 3D	2,50	2,05	2,50		2,05	LIXO® 3D
2,40			3,00	3,10	-			-	-	-		2,90	2,45
Betonová deska (mm)	-	-	-	2500	-	-	2525	-	2535	-	-		

Volitelné

- Založení sloupků s plátem
- Podhrabová deska
- Zvětšení výšky pomocí bavoletů
- Uzemnění
- Stínící lamely